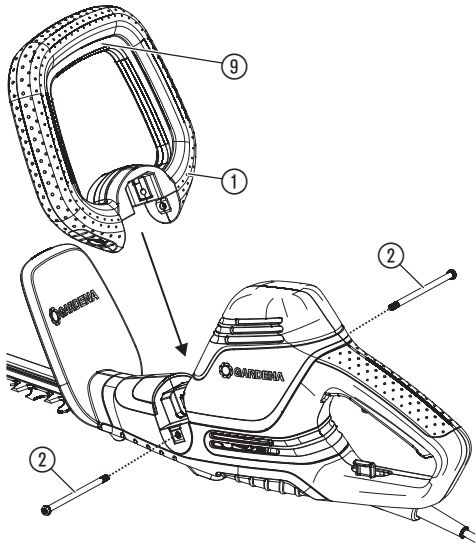


ComfortCut 550/50	Art. 9833
ComfortCut 600/55	Art. 9834
PowerCut 700/65	Art. 9835

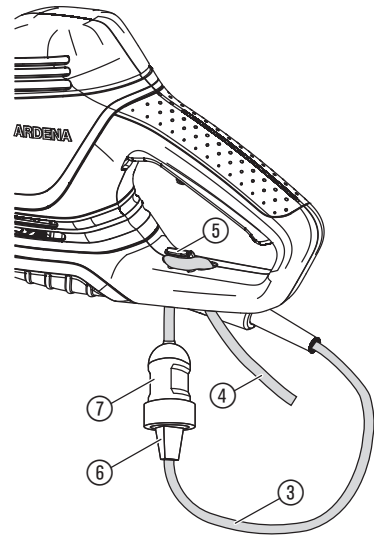
DE Betriebsanleitung Elektro-Heckenschere	SK Návod na obsluhu Elektrické nožnice na živý plot
EN Operator's manual Electric Hedge Trimmer	EL Οδηγίες χρήσης Ηλεκτρικό μπορντουροψάλιδο
FR Mode d'emploi Taille-haies électrique	RU Инструкция по эксплуатации Электрические кусторезы
NL Gebruiksaanwijzing Elektrische heggenschaar	SL Navodilo za uporabo Električne škarje za živo mejo
SV Bruksanvisning Elektrisk Häcksax	HR Upute za uporabu Električne škare za živicu
DA Brugsanvisning Elektrisk hækkeklipper	SR/ Uputstvo za rad BS Električne makaze za živicu
FI Käyttöohje Sähkökäyttöinen aitalaikkuri	UK Інструкція з експлуатації Електричний садовий секатор
NO Bruksanvisning Elektrisk hekksaks	RO Instrucțiuni de utilizare Trimmer-ul electric de tuns garduri vii
IT Istruzioni per l'uso Tagliasiepi elettrica	TR Kullanma Kılavuzu Elektrikli Çit Kesici
ES Instrucciones de empleo Recortasetos eléctrico	BG Инструкция за експлоатация Електрически храсторез за жив плет
PT Manual de instruções Tesoura eléctrica de sebes	SQ Manual përdorimi Gërshërë elektronike gardhishtesh
PL Instrukcja obsługi Elektryczne nożyce do żywopłotu	ET Kasutusjuhend Elektrilised hekiäärid
HU Használati utasítás Elektromos sövénynyíró	LT Eksploatavimo instrukcija Elektrinės gyvatvorių žirkklės
CS Návod k obsluze Elektrické nůžky na živý plot	LV Lietošanas instrukcija Elektriskais dzīvžogu trimmeris

<p>DE Produkthaftung Wir weisen ausdrücklich darauf hin, dass wir in Übereinstimmung mit dem Produkthaftungsgesetz nicht für Schäden haften, die durch unsere Produkte entstehen, wenn diese unsachgemäß und nicht durch einen von uns autorisierten Servicepartner repariert wurden oder wenn keine Original GARDENA Teile oder von uns zugelassene Teile verwendet wurden.</p>
<p>EN Product liability In accordance with the German Product Liability Act, we hereby expressly declare that we accept no liability for damage incurred from our products where said products have not been properly repaired by a GARDENA-approved service partner or where original GARDENA parts or parts authorised by GARDENA were not used.</p>
<p>FR Responsabilité Conformément à la loi relative à la responsabilité du fait des produits défectueux, nous déclarons expressément par la présente que nous déclinons toute responsabilité pour les dommages résultant de nos produits, si lesdits produits n'ont pas été correctement réparés par un partenaire d'entretien agréé GARDENA ou si des pièces d'origine GARDENA ou des pièces agréées GARDENA n'ont pas été utilisées.</p>
<p>NL Productaansprakelijkheid Conform de Duitse wet inzake productaansprakelijkheid verklaren wij hierbij uitdrukkelijk dat wij geen aansprakelijkheid aanvaarden voor schade ontstaan uit onze producten waarbij deze producten niet zijn gerepareerd door een GARDENA-erkende servicepartner of waarbij geen originele GARDENA-onderdelen of onderdelen die door GARDENA zijn goedgekeurd zijn gebruikt.</p>
<p>SV Produktansvar I enlighet med tyska produktansvarslagar förklarar vi härmed uttryckligen att vi inte åtar oss något ansvar för skador som orsakas av våra produkter där produkterna inte har genomgått korrekt reparation från en GARDENA-godkänd servicepartner eller där originaldelar från GARDENA eller delar godkända av GARDENA inte använts.</p>
<p>DA Produktansvar I overensstemmelse med den tyske produktansvarslov erklærer vi hermed udtrykkeligt, at vi ikke påtager os noget ansvar for skader på vores produkter, hvis de pågældende produkter ikke er blevet repareret korrekt af en GARDENA-godkendt servicepartner, eller hvor der ikke er brugt originale GARDENA-reservedele eller godkendte reservedele fra GARDENA.</p>
<p>FI Tuotevastuu Saksan tuotevastuulain mukaisesti emme ole vastuussa laitteiden vaurioista, jos korjauksia ei ole tehnyt GARDENA:n hyväksymä huoltoliike tai jos niiden syynä on muiden kuin alkuperäisten GARDENA-varaosien tai GARDENA:n hyväksymien varaosien käyttö.</p>
<p>IT Responsabilità del prodotto In conformità con la Legge tedesca sulla responsabilità del prodotto, con la presente dichiariamo espressamente che decliniamo qualsiasi responsabilità per danni causati dai nostri prodotti qualora non siano stati correttamente riparati presso un partner di assistenza approvato GARDENA o laddove non siano stati utilizzati ricambi originali o autorizzati GARDENA.</p>
<p>ES Responsabilidad sobre el producto De acuerdo con la Ley de responsabilidad sobre productos alemana, por la presente declaramos expresamente que no aceptamos ningún tipo de responsabilidad por los daños ocasionados por nuestros productos si dichos productos no han sido reparados por un socio de mantenimiento aprobado por GARDENA o si no se han utilizado piezas originales GARDENA o piezas autorizadas por GARDENA.</p>
<p>PT Responsabilidade pelo produto De acordo com a lei alemã de responsabilidade pelo produto, declaramos que não nos responsabilizamos por danos causados pelos nossos produtos, caso os tais produtos não tenham sido devidamente reparados por um parceiro de assistência GARDENA aprovado ou se não tiverem sido utilizadas peças GARDENA originais ou peças autorizadas pela GARDENA.</p>
<p>PL Odpowiedzialność za produkt Zgodnie z niemiecką ustawą o odpowiedzialności za produkt, niniejszym wyraźnie oświadczamy, że nie ponosimy żadnej odpowiedzialności za szkody poniesione na skutek użytkowania naszych produktów, w przypadku gdy naprawa tych produktów nie była odpowiednio przeprowadzana przez zatwierdzonego przez firmę GARDENA partnera serwisowego lub nie stosowano oryginalnych części GARDENA albo części autoryzowanych przez tę firmę.</p>
<p>HU Termékszavatosság A németországi termékszavatossági törvénnyel összhangban ezennel nyomatékosan kijelentjük, hogy nem vállalunk felelősséget a termékeinkben keletkezett olyan károkért, amelyek valamely GARDENA által jóváhagyott szervizpartner által nem megfelelően végzett javításból adódtak, vagy amely során nem eredeti GARDENA alkatrészeket vagy a GARDENA által jóváhagyott alkatrészeket használtak fel.</p>
<p>CS Odpovědnost za výrobek V souladu s německým zákonem o odpovědnosti za výrobek tímto výslovně prohlašujeme, že nepřijímáme žádnou odpovědnost za poškození vzniklá na našich výrobcích, kdy zmíněné výrobky nebyly řádně opraveny schváleným servisním partnerem GARDENA nebo kdy nebyly použity originální náhradní díly GARDENA nebo náhradní díly autorizované společností GARDENA.</p>
<p>SK Zodpovednosť za produkt V súlade s nemeckými právnymi predpismi upravujúcimi zodpovednosť za výrobok týmto výslovné prehlasujeme, že nenesieme žiadnu zodpovednosť za škody spôsobené našimi výrobkami, v prípade ktorých neboli náležité opravy vykonané servisným partnerom schváleným spoločnosťou GARDENA alebo neboli použité diely spoločnosti GARDENA alebo diely schválené spoločnosťou GARDENA.</p>
<p>EL Ευθύνη προϊόντος Σύμφωνα με τον γερμανικό νόμο περί Ευθύνης για τα Προϊόντα, με το παρόν δηλώνουμε ρητώς ότι δεν αποδεχόμαστε καμία ευθύνη για τυχόν ζημιές που προκύπτουν από τα προϊόντα μας εάν αυτά δεν έχουν επισκευαστεί σωστά από κάποιον εγκεκριμένο συνεργάτη επισκευών της GARDENA ή εάν δεν έχουν χρησιμοποιηθεί αυθεντικά εξαρτήματα GARDENA ή εξαρτήματα εγκεκριμένα από την GARDENA.</p>
<p>SL Odgovornost proizvajalca V skladu z nemškimi zakoni o odgovornosti za izdelke, izrecno izjavljajo, da ne sprejemamo nobene odgovornosti za škodo, ki jo povzročijo naši izdelki, če teh niso ustrezno popravili GARDENINI odobreni servisni partnerji ali pri tem niso bili uporabljeni originalni GARDENINI nadomestni deli ali GARDENINIMI homologiranimi nadomestnimi deli.</p>
<p>HR Pouzdanost proizvoda Sukladno njemačkom zakonu o pouzdanosti proizvoda, ovime izričito izjavljujemo kako ne prihvaćamo nikakvu odgovornost za oštećenja na našim proizvodima nastala uslijed neispravnog popravka od strane servisnog partnera kojeg odobrava GARDENA ili uslijed nekorištenja originalnih GARDENA dijelova ili dijelova koje odobrava GARDENA.</p>
<p>RO Răspunderea pentru produs În conformitate cu Legea germană privind răspunderea pentru produs, declarăm în mod expres prin prezentul document că nu acceptăm nicio răspundere pentru defecțiunile suferite de produsele noastre atunci când acestea nu au fost reparate în mod corect de un atelier de service partener, aprobat de GARDENA, sau când nu au fost utilizate piese GARDENA originale sau piese autorizate de GARDENA.</p>
<p>BG Отговорност за вреди, причинени от стоки Съгласно германския Закон за отговорността за вреди, причинени от стоки, с настоящото изрично декларираме, че не носим отговорност за щети, причинени от нашите продукти, ако те не са били правилно ремонтирани от одобрен от GARDENA сервиз или ако не са използвани оригинални части на GARDENA или части, одобрени от GARDENA.</p>
<p>ET Tootevastutus Vastavalt Saksamaa tootevastutusseadusele deklareerime käesolevaga selgesõnaliselt, et me ei kanna mingisugust vastutust meie toodetest tingitud kahjude eest, kui need tooted ei ole korrektselt parandatud GARDENA heakskiidetud hoolduspartneri poolt või kui parandamisel ei ole kasutatud GARDENA originaalosi või GARDENA volitatud osi.</p>
<p>LT Gaminio patikimumas Mes aiškiai pareiškiame, kad, atsižvelgiant į Vokietijos gaminių patikimumo įstatymą, nepriisiame atsakomybės dėl bet kokios žalos, patirtos dėl mūsų gaminių, jeigu jie buvo netinkamai taisomi arba jų dalys buvo pakeistos neoriginaliomis GARDENA dalimis ar nepatvirtintomis dalimis, arba jeigu remonto darbai buvo atliekami ne GARDENA techninės priežiūros centro specialistų.</p>
<p>LV Atbildība par produkcijas kvalitāti Saskaņā ar Vācijas likumu par atbildību par produkcijas kvalitāti ar šo mēs paziņojam, ka neuzņemamies atbildību par bojājumiem, kas radušies, lietojot mūsu izstrādājumus, kuru remontu nav veicis uzņēmuma GARDENA apstiprināts apkopes partneris vai kuru remontam netika izmantotas oriģinālās GARDENA detaļas vai detaļas, kuru lietošanu apstiprinājis uzņēmums GARDENA.</p>

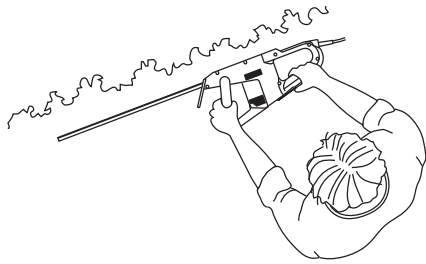
A1




O1




O2



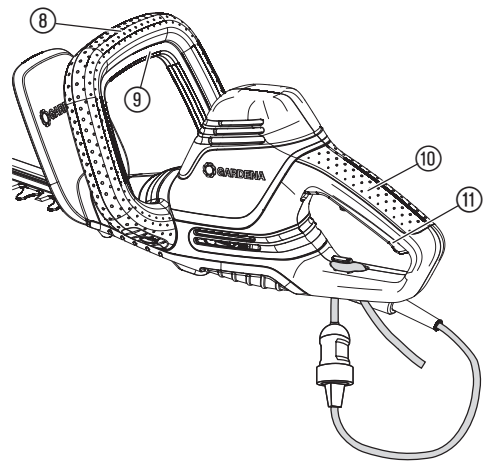
O3



O4



O5



RU

Перевод оригинальных инструкций.



Это изделие не предназначено для использования лицами (включая детей), с ограниченными физическими, сенсорными или духовными возможностями либо с недостаточным опытом и/или недостаточными знаниями, за исключением случаев, когда они находятся под надзором лица, ответственного за их безопасность, или получают от этого лица инструкции по обращению с изделием. Дети должны находиться под присмотром, чтобы исключить их игры с изделием. Мы не рекомендуем пользоваться изделием детям младше 16 лет.

Применение в соответствии с назначением:

Ножницы для живой изгороди GARDENA используются для стрижки живых изгородей, кустарника и травяного покрова в частных садах и на земельных участках.

Изделие не предназначено для продолжительной работы.

ОПАСНО! Опасность травмирования! Запрещается использовать изделие для стрижки газонов/кромки газонов, нарезки материала или подготовки компоста.

1. БЕЗОПАСНОСТЬ

ВАЖНО!

Пожалуйста, внимательно прочитайте эту инструкцию по использованию и сохраните ее для чтения в дальнейшем.

Символы на изделии:



Прочитайте инструкцию по эксплуатации.



Постоянно используйте разрешенные средства защиты слуха. Постоянно используйте разрешенные средства защиты глаз.



Опасно – Не приближайте руки к лезвию.



Беречь от дождя.



Если кабель был поврежден или порван, следует немедленно вынуть вилку из розетки.

Общие указания техники безопасности

Общие указания техники безопасности при работе с электроинструментами



ПРЕДУПРЕЖДЕНИЕ! Прочитайте все указания техники безопасности и инструкции. Небрежность в соблюдении указаний техники безопасности и инструкций может привести к удару электротоком, пожару и/или тяжелым травмам.

Сохраните все указания техники безопасности и инструкции на будущее. Используемый в указаниях техники безопасности термин «электроинструмент» относится к электроинструментам с питанием от сети (с сетевым кабелем) и к электроинструментам с питанием от аккумуляторной батареи (без сетевого кабеля).

1) Безопасность на рабочем месте

- a) Содержите свою рабочую зону в чистоте и обеспечьте хорошее освещение. Беспорядок или плохо освещенные рабочие зоны могут приводить к несчастным случаям.
- b) Не работайте с электроинструментом во взрывоопасной атмосфере, в которой находятся горючие жидкости, газы или пары. Электроинструменты образуют искры, которые могут вызвать возгорание пыли или паров.
- c) Во время использования электроинструмента не подпускайте к нему детей и других лиц. Отвлекаясь, вы можете потерять контроль над устройством.

2) Электрическая безопасность

- a) Соединительный штекер электроинструмента должен подходить к розетке. Ни в коем случае нельзя заменять штекер. Не пользуйтесь штекерными адаптерами совместно с электроинструментами, имеющими защитное заземление. Оригинальный штекер и подходящие розетки снижают риск удара электротоком.
- b) Избегайте прикосновения частями тела с заземленными поверхностями, например, с трубами, нагревателями, печами и холодильниками. Если ваше тело заземлено, существует повышенная опасность от удара электротоком.
- c) Оберегайте электроинструменты от дождя или сырости. Попадание воды в электроинструмент повышает риск удара электротоком.
- d) Не пользуйтесь кабелем не по назначению, например, для переноски электроинструмента, его подвешивания или для извлечения штекера из розетки. Оберегайте кабель от жары, масла, острых кромок и движущихся частей устройства. Поврежденные или перекрученные кабели повышают риск удара электротоком.
- e) Если вы работаете с электроинструментом на открытом воздухе, используйте только удлинительные кабели, которые подходят для наружного применения. Использование подходящего для наружного применения удлинительного кабеля снижает риск удара электротоком.
- f) Если невозможно избежать работы с электроинструментом во влажном месте, используйте устройство защитного отключения. Использование устройства защитного отключения снижает риск удара электротоком.

3) Безопасность людей

- a) Будьте внимательны, следите за тем, что вы делаете, и осматривайте только выполняете работы с электроинструментом. Не работайте электроинструментами, будучи в состоянии усталости, а также под влиянием наркотиков, алкоголя или медикаментов. Малейшая неосторожность при пользовании электроинструментом может привести к серьезным травмам.
- b) Пользуйтесь индивидуальными средствами защиты и всегда носите защитные очки. Ношение индивидуальных средств защиты, например, респиратора, нескользящей защитной обуви, защитного шлема или средств защиты слуха в зависимости от типа электроинструмента и выполняемых работ, снижает риск травматизма.
- c) Избегайте неожиданного ввода в действие. Прежде чем подключить электроинструмент к электросети и/или аккумулятору, взять или перенести его, убедитесь, что электроинструмент выключен. Если при переноске электроинструмента вы держите палец на выключателе или устройство подключено к электропитанию, это может приводить к несчастным случаям.
- d) Перед включением электроинструмента удалите регулировочные приспособления или гаечный ключ. Инструмент или гаечный ключ, находящийся во вращающейся части устройства, может приводить к травмам.
- e) Избегайте ненормального положения тела. Сохраняйте устойчивое положение и всегда удерживайте равновесие. Благодаря этому вы сможете лучше контролировать электроинструмент в неожиданных ситуациях.

- f) Носите подходящую одежду. Не надевайте свободную одежду или украшения. Не приближайте волосами, одеждой и перчатками к подвижным частям. Свободная одежда, украшения или длинные волосы могут быть захвачены движущимися частями.
- g) Если могут устанавливаться устройства для удаления и улавливания пыли, убедитесь, что они подключены и используются надлежащим образом. Применение отсоса пыли может снизить угрозу от пыли.

4) Использование и обслуживание электроинструмента

- a) Не перегружайте устройство. При работе используйте предназначенный для этого электроинструмент. Лучше и безопаснее работайте подходящим электроинструментом в указанном на нем диапазоне мощности.
- b) Не пользуйтесь электроинструментами с неисправными выключателями. Электроинструмент, который больше невозможно включить или выключить, представляет опасность и должен быть отремонтирован.
- c) Прежде, чем отложить устройство, заняться регулировками устройства или заменой деталей, выньте штекер из розетки и/или отсоедините аккумулятор. Эта мера безопасности предотвращает неожиданный запуск электроинструмента.
- d) Храните неиспользуемые электроинструменты в недоступных для детей местах. Не позволяйте пользоваться устройством лицам, незнакомым с ним или не прочитавшим эти инструкции. Электроинструменты представляют опасность в руках неопытных пользователей.
- e) Аккуратно ухаживайте за электроинструментами. Проконтролируйте, правильно ли функционируют подвижные части и не заедают ли они, не поломаны ли детали и не имеют ли они таких повреждений, которые могут негативно повлиять на работу электроинструмента. Отремонтируйте поврежденные части перед использованием устройства. Причиной многих несчастных случаев является ненадлежащее техническое обслуживание электроинструментов.
- f) Поддерживайте заточку и чистоту режущих инструментов. Ухоженные режущие инструменты с острыми режущими кромками меньше заедают и их легче вести.
- g) Применяйте электроинструмент, принадлежности, рабочие инструменты и т. д. в соответствии с этими инструкциями. Учитывайте при этом условия работы и исполняемые операции. Использование электроинструментов не по назначению может приводить к опасным ситуациям.

5) Сервис

Ремонт электроинструмента производите только силами квалифицированного персонала с использованием оригинальных запасных частей. Благодаря этому безопасность электроинструмента сохраняется на надлежащем уровне.

Указания техники безопасности для кусторезов:

- Не приближайте части тела к лезвиям. Не пытайтесь удалять срезаемый материал или придерживать срезаемый материал при движущихся лезвиях. Застарываясь срезаемый материал удаляйте только после выключения устройства. Малейшая неосторожность при работе с кусторезом может привести к тяжелым травмам.
- Переносите кусторез за рукоятку и с неподвижным лезвием. При транспортировке или укладке кустореза на хранение следует всегда устанавливать защитный кожух. Аккуратное обращение с устройством снижает опасность травмирования лезвием.
- Держите электроинструмент только за изолированные рукоятки, так как лезвие может задеть скрытые электропровода или собственный сетевой кабель. При контакте лезвия с находящимся под напряжением проводом металлические детали устройства также могут оказаться под напряжением и привести к поражению электрическим током.
- Убирайте кабель из зоны резки. В процессе работы кабель может скрыться в глубине куста и случайно попасть под нож.

Дополнительные указания техники безопасности

Техника безопасности на рабочем месте

Назначение и способ эксплуатации изделия должны соответствовать указаниям данного руководства.

Оператор или пользователь несут ответственность за несчастные случаи или опасные ситуации, угрожающие другим людям или их имуществу.

Во время эксплуатации и транспортировки изделия уделяйте особое внимание возможным рискам для других лиц.

Риск спотыкания. Во время эксплуатации уделяйте особое внимание положению кабеля.

Предупреждение! Надевая средства защиты органов слуха, а также вследствие шума, издаваемого изделием, оператор может не заметить приближения посторонних лиц.

Запрещается использовать изделие при приближении грозы.

Запрещается использовать изделие вблизи источников или скопления воды.

Электрическая безопасность



ОПАСНО! Остановка сердца!

Это изделие создает во время работы электромагнитное поле. В определенных обстоятельствах это поле может повлиять на функционирование

активных или пассивных медицинских имплантатов. Во избежание опасности возникновения ситуаций, которые могут привести к тяжелым или смертельным травмам, лица, пользующиеся медицинскими имплантатами, перед использованием этого изделия должны проконсультироваться со своим врачом и изготовителем имплантата.

Питание изделия должно производиться через устройство защитного отключения (УДО) с номинальным током срабатывания не выше 30 мА. Следует проверять УДО каждый раз при использовании.

Перед началом эксплуатации проверьте кабель на наличие повреждений; замените его при обнаружении следов повреждения или износа.

В случае необходимости замены шнура питания данная процедура должна выполняться производителем или его представителем во избежание угроз безопасности.

Запрещается использовать изделие, если электрические кабели повреждены или изношены.

В случае повреждения кабеля или изоляции следует незамедлительно отключить изделие от сети электропитания. Не касайтесь электрических кабелей, пока не будет отключено электропитание.

Электрический кабель не должен быть запутан; запутанные кабели подвержены перегреву и могут снизить производительность изделия.

Всегда отсоединяйте кабель от сети питания перед отсоединением любого штекера, кабельного разъема или удлинителя.

Отключите питание, отсоедините штекер от сети и осмотрите электрической кабель питания на наличие признаков повреждений или износа, прежде чем свернуть кабель для хранения. Не пытайтесь выполнить ремонт поврежденного кабеля; отправьте изделие в ближайший авторизованный сервисный или дилерский центр GARDENA.

Всегда проявляйте осторожность при сматывании кабеля, следите за отсутствием перегибов.

Напряжение сети питания переменного тока должно соответствовать указанному на паспортной табличке изделия.

Запрещается подключать провод "массы" к какой-либо части изделия.

Если изделие самопроизвольно запускается при подключении кабеля питания, незамедлительно отсоедините кабель. Обратитесь в сервисную службу GARDENA для проверки изделия.

Кабели

В случае использования удлинительных кабелей их поперечное сечение должно соответствовать указанному в таблице ниже минимуму:

Напряжение	Длина кабеля	Поперечное сечение
220 – 240 В/50 Гц	До 20 м	1,5 мм ²
220 – 240 В/50 Гц	20 – 50 м	2,5 мм ²

1. Кабель питания и удлинитель можно приобрести в ближайшем авторизованном сервисном центре.
2. Используйте только удлинительные кабели, специально предназначенные для уличного использования и соответствующие одной из следующих спецификаций: Стандартная резина (60245 IEC 53), стандартный ПВХ (60227 IEC 53) или стандартный полихлоропрен (60245 IEC 57)
3. В случае повреждения короткий кабель питания должен быть заменен производителем, специалистом по обслуживанию или другим персоналом аналогичной квалификации во избежание возникновения рисков.

Личная безопасность



ОПАСНО! Опасность задохнуться!

Мелкие детали могут быть легко проглочены. Маленькие дети могут задохнуться, надев на голову полиэтиленовый пакет. Во время монтажа не подпускайте близко маленьких детей.

Всегда надевайте подходящую одежду, защитные перчатки и прочную обувь.

Избегайте контакта с маслом, покрывающим нож, особенно в случае аллергии на него.

Внимательно осмотрите место применения изделия, удалите провода и другие посторонние предметы.

Всегда надежно держите изделие обеими руками за обе рукоятки.

Перед началом эксплуатации изделия, а также после каких-либо нагрузок необходимо проверить его на наличие признаков износа или повреждений и при необходимости выполнить ремонт.

Ни в коем случае не пытайтесь использовать некомплектное устройство или устройство с несанкционированным изменением конструкции.

Эксплуатация и обслуживание электроинструмента

Вы должны знать, как быстро остановить работу изделия в экстренной ситуации.

Ни в коем случае не держите устройство за щиток.

Запрещается использовать изделие в случае повреждения защитного оборудования (защитный чехол, устройство быстрого останова ножа).

Запрещается находиться на стремянке во время эксплуатации изделия.

Отсоедините кабель питания:

- прежде чем оставить устройство без присмотра на любой промежуток времени.

- перед удалением засорения.
 - перед проверкой, очисткой или выполнением каких-либо операций с изделием.
 - в случае контакта с посторонним предметом. Не используйте изделие до тех пор, пока не убедитесь, что все изделие находится в безопасном рабочем состоянии.
 - в случае нехарактерной вибрации изделия. Сразу выполните осмотр. Чрезмерная вибрация может нанести травмы.
 - прежде чем передать устройство другому человеку.
- Используйте изделие только при температуре от 0 до 40 °C.

Wartung und Lagerung



Опасность травмирования!

Не прикасайтесь к ножам.

→ По завершении эксплуатации или в случае перерывов в работе отсоедините изделие от сети питания и наденьте на нож защитный чехол.

Все гайки, болты и винты должны быть надежно затянуты для обеспечения безопасного рабочего состояния изделия.

Если изделие нагрелось в процессе эксплуатации, перед помещением на хранение дайте ему остыть.

2. МОНТАЖ



ОПАСНО! Опасность травмирования!

Опасность порезов при неожиданном запуске изделия.

→ Перед началом сборки отсоедините изделие от сети питания и наденьте на нож защитный чехол.

Установка передней рукоятки [Рис. А1]:

1. Вставьте переднюю рукоятку ① в паз на изделии. Убедитесь, что передняя рукоятка ① полностью вошла в паз, а отверстие рукоятки находится вровень с резьбовым отверстием.
2. Вставьте оба винта ② в резьбовые отверстия на изделии. При этом не нажимайте кнопку запуска ⑨.
3. Затяните оба винта ② отверткой. Убедитесь, что винты ② полностью затянуты, а кнопка запуска ⑨ может быть нажата до упора.

3. РАБОТА С ИНСТРУМЕНТОМ



ОПАСНО! Опасность травмирования!

Опасность порезов при неожиданном запуске изделия.

→ Перед подключением или транспортировкой изделия отсоедините изделие от сети питания и наденьте на нож защитный чехол.

Подключение ножниц для живой изгороди [Рис. О1]:



ОПАСНО! Риск поражения электрическим током!

Во избежание повреждения кабеля питания ③ удлинительный кабель ④ необходимо вставить в зажим кабеля ⑤.

→ Перед началом эксплуатации изделия вставьте удлинительный кабель ④ в зажим кабеля ⑤.

→ При подключении изделия ни в коем случае не держитесь за защитный чехол.

1. Сделайте петлю из удлинительного кабеля ④, вставьте эту петлю в зажим кабеля ⑤ и потяните до упора.
2. Соедините разъем ⑥ изделия с гнездом ⑦ удлинительного кабеля.
3. Подключите удлинительный кабель ④ к сетевой розетке на 230 В.

Положения при работе:

Изделие можно эксплуатировать в 3 положениях.

- Боковая стрижка [Рис. О2]
- Стрижка сверху [Рис. О3]
- Стрижка снизу [Рис. О4]

Запуск ножниц для живой изгороди [Рис. О5]:



ОПАСНО! Опасность травмирования!

Риск травмирования, если изделие не останавливается, когда вы отпускаете кнопку запуска.

→ Запрещается устанавливать переключатели для обхода защитных устройств или переключателей. Например, запрещено устанавливать кнопки запуска ⑨/⑩ на одну рукоятку.

Запуск:

Изделие оборудовано защитным устройством, приводимым в действие обеими руками (2 кнопки запуска), во избежание случайного включения изделия.

1. Снимите защитный чехол с ножа.
2. Удерживая переднюю рукоятку ⑧ одной рукой, нажмите кнопку запуска ⑨.
3. Удерживая главную рукоятку ⑩ второй рукой, нажмите кнопку запуска ⑩. Изделие запустится.

Остановка:

1. Отпустите обе кнопки запуска ⑨/⑩.
2. Наденьте защитный чехол на нож.

4. ТЕХНИЧЕСКОЕ ОБСЛУЖИВАНИЕ

ОПАСНО! Опасность травмирования!
Опасность порезов при неожиданном запуске изделия.
 → Перед выполнением технического обслуживания отсоедините изделие от сети питания и наденьте на нож защитный чехол.

Чистка кустореза:

ОПАСНО! Риск поражения электрическим током!
Опасность травмирования и риск повреждения изделия.
 → Не разрешается очищать изделие в воде или под струей воды (в особенности с помощью моек высокого давления).

1. Очищайте изделие влажной тряпкой.
2. Очистите отверстия подачи воздуха мягкой щеткой (запрещается использовать для этого отвертку).
3. Смажьте нож маслом низкой вязкости (например, масло для технического обслуживания GARDENA, арт. 2366). Избегайте контакта масла с пластмассовыми деталями.

5. ХРАНЕНИЕ

Завершение работы:

Изделие необходимо хранить в недоступном для детей месте.

1. Отсоедините изделие от сети.
2. Очистите изделие (см. раздел 4. ТЕХНИЧЕСКОЕ ОБСЛУЖИВАНИЕ) и наденьте защитный чехол на нож.
3. Поместите изделие на хранение в помещение с температурой не ниже 0 градусов до наступления морозов.

Утилизация:

(согласно RL2012/19/EU)

Не допускается выбрасывать изделие с обычным бытовым мусором. Его необходимо утилизировать в соответствии с действующими местными предписаниями по защите окружающей среды.

ВАЖНО!

→ Утилизируйте изделие через местный пункт приема вторсырья.

6. УСТРАНЕНИЕ НЕИСПРАВНОСТЕЙ

ОПАСНО! Опасность травмирования!
Опасность порезов при неожиданном запуске изделия.
 → Перед выполнением поиска и устранения неисправностей отсоедините изделие от сети питания и наденьте на нож защитный чехол.

Проблема	Возможная причина	Устранение
Изделие не запускается	Удлинительный кабель отсоединен или поврежден.	→ Подсоедините удлинительный кабель или при необходимости замените его.
	Нож заблокирован.	→ Устраните помеху.
Изделие не может быть остановлено	Кнопка запуска застряла.	→ Отсоедините кабель питания и разблокируйте кнопку запуска.
Неаккуратная стрижка живой изгороди	Нож затупился или поврежден.	→ Обратитесь в сервисную службу GARDENA для замены ножа.



УКАЗАНИЕ: В случае других неисправностей, пожалуйста, обращайтесь в свой GARDENA сервисный центр. Ремонт разрешается производить только в GARDENA сервисных центрах, а также у дилеров, авторизованных в GARDENA.

7. ТЕХНИЧЕСКИЕ ДАННЫЕ

Электрические кусторезы	Величина	Значение (арт. 9833)	Значение (арт. 9834)	Значение (арт. 9835)
Номинальная мощность	Вт	550	600	700
Напряжение сети	В	230	230	230
Частота сети	Гц	50	50	50
Такты	1/мин.	3400	3400	3400
Длина ножа	см	50	55	65
Зазор между зубьями ножа	мм	27	27	27
Масса	кг	3,6	3,7	3,9
Уровень звукового давления $L_{pA}^{1)}$ Погрешность K_{pA}	дБ (А)	84 3	85 3	87 3
Уровень звуковой мощности $L_{WA}^{2)}$: измеренный / гарантированный Погрешность K_{WA}	дБ (А)	95 / 96 1,11	96 / 97 0,99	97 / 99 1,69
Колебание рука-плечо $a_{vhw}^{1)}$ Погрешность k_a	м/с ²	2,6 1,5	3,1 1,5	3,1 1,5

Метод измерения согласно: ¹⁾ EN 60745-2-15 ²⁾ RL 2000/14/EC



УКАЗАНИЕ: Приведенное значение виброэмиссии было измерено в соответствии со стандартным методом испытаний и может использоваться при сравнении электроинструментов друг с другом. Это значение может использоваться также для предварительной оценки экспозиции. Значение виброэмиссии может изменяться во время реального использования электроинструмента.

8. ПРИНАДЛЕЖНОСТИ

Масло для технического обслуживания GARDENA Продлевает срок службы ножа. арт. 2366

Мешок для сбора GARDENA Cut&Collect ComfortCut/PowerCut Простой и удобный способ сбора измельченного материала. арт. 6002

9. СЕРВИС/ГАРАНТИЯ

Сервисное обслуживание:

Пожалуйста, обратитесь по адресу, приведенному на обратной стороне.

Гарантия:

В случае гарантийной рекламации с вас не взимается плата за предоставленные услуги.

Компания GARDENA Manufacturing GmbH предоставляет двухлетнюю гарантию на данное изделие (действует с даты приобретения изделия). Данная гарантия распространяется на все значительные неисправности изделия, которые являются очевидным дефектом производства или материала. Гарантия подразумевает предоставление работающего изделия на замену при соблюдении следующих условий:

- Изделие использовалось по назначению в соответствии с рекомендациями в руководстве по эксплуатации.
- Отсутствие попыток со стороны покупателя или третьего лица выполнить ремонт изделия.

Данная гарантия от производителя не затрагивает гарантийных обязательств дилера/поставщика.

Для поиска и устранения неисправностей обратитесь в наш отдел сервисного обслуживания (контактные данные на обороте). Запрещается отправлять изделие нам без предварительного согласования.

Изнашиваемые детали:

Нож и эксцентрический привод считаются расходными материалами, гарантия на них не распространяется.

Инструкции производителя для Российской Федерации

Изготовитель: Husqvarna AB, Drottninggatan,
561 82, Huskvarna, Sweden
Страна изготовления указана на товаре.

Официальный импортер на территорию России:

ООО «Хускварна»,
141400, Московская область, г. Химки,
ул. Ленинградская, владение 39, строение 6,
помещение № ОВ02_04

Серийного номер: B533

В	5*	33
2-й серии (индекс производства)	Год выпуска	календарная неделя выпуска

* Последняя цифра года выпуска 2015 (четвертый знак).

Deutschland / Germany

GARDENA
Manufacturing GmbH
Central Service
Hans-Lorenser-Straße 40
D-89079 Ulm
Produktfragen:
(+49) 731 490-123
Reparaturen:
(+49) 731 490-290
service@gardena.com

Albania

COBALT Sh.p.k.
Rr. Siri Kodra
1000 Tirana

Argentina

Husqvarna Argentina S.A.
Av.del Libertador 5954 –
Piso 11 – Torre B
(C1428ARP) Buenos Aires
Phone: (+54) 11 5194 5000
info.gardena@
ar.husqvarna.com

Armenia

Garden Land Ltd.
61 Tigran Mets
0005 Yerevan

Australia

Husqvarna Australia Pty. Ltd.
Locked Bag 5
Central Coast BC
NSW 2252
Phone: (+61) (0) 2 4352 7400
customer.service@
husqvarna.com.au

Austria / Österreich

Husqvarna Austria GmbH
Industriezeile 36
4010 Linz
Tel.: (+43) 732 77 01 01-485
service.gardena@
husqvarnagroup.com

Azerbaijan

Firm Progress
a. Aliyev Str. 26A
1052 Baku

Belgium

Husqvarna België nv/sa
Gardena Division
Rue Egide Van Ophem 111
1180 Uccle / Ukkel
Tel.: (+32) 2 720 92 12
info@gardena.be

Bosnia / Herzegovina

SILK TRADE d.o.o.
Industrijska zona Bukva bb
74260 Tešanj

Brazil

Husqvarna do Brasil Ltda
Av. Francisco Matarazzo,
1400 – 19º andar
São Paulo – SP
CEP: 05001-903
Tel: 0800-112252
marketing.br.husqvarna@
husqvarna.com.br

Bulgaria

AGROLAND България АД
бул. 8 Декември, №13
Офис 5
1700 Студентски град
София
Тел.: (+359) 24 66 69 10
info@agroland.eu

Canada / USA

GARDENA Canada Ltd.
100 Summerlea Road
Brampton, Ontario L6T 4X3
Phone: (+1) 905 792 93 30
info@gardenacanada.com

Chile

Maquinarias Agroforestales
Ltda. (Maga Ltda.)
Santiago, Chile
Avda. Chesterton
8355 comuna Las Condes
Phone: (+56) 2 202 4417
Dalton@maga.cl
Zipcode: 7560330

China

Husqvarna (Shanghai)
Management Co., Ltd.
富世华 (上海) 管理有限公司
3F, Benq Square B,
No207, Song Hong Rd.,
Chang Ning District,
Shanghai, PRC. 200335
上海市长宁区淞虹路207号明
基广场B座3楼, 邮编: 200335

Colombia

Husqvarna Colombia S.A.
Calle 18 No. 68 D-31, zona
Industrial de Montevideo
Bogotá, Cundinamarca
Tel. 571 2922700 ext. 105
jairo.salazar@
husqvarna.com.co

Costa Rica

Compania Exim
Euroberoamericana S.A.
Los Colegios, Moravia,
200 metros al Sur del Colegio
Saint Francis – San José
Phone: (+506) 297 68 83
exim_euro@racsa.co.cr

Croatia

Husqvarna Austria GmbH
Industriezeile 36
4010 Linz
Tel.: (+43) 732 77 01 01-485
service.gardena@
husqvarnagroup.com

Cyprus

Med Marketing
17 Digeni Akrita Ave
P.O. Box 27017
1641 Nicosia
Czech Republic
Husqvarna Česko s.r.o.
Türkova 2319/5b
149 00 Praha 4 – Chodov
Bezplatná infolinka:
800 100 425
servis@cz.husqvarna.com

Denmark

GARDENA DANMARK
Lejrvej 19, st.
3500 Værløse
Tlf.: (+45) 70 26 47 70
husqvarna@husqvarna.dk
www.gardena.com/dk

Dominican Republic

BOSQUESA, S.R.L
Carretera Santiago Licey
Km. 5 ½
Esquina Copal II.
Santiago
Dominican Republic
Phone: (+809) 736-0333
joserbosquesa@claro.net.do

Ecuador

Husqvarna Ecuador S.A.
Arupos E1-181 y 10 de
Agosto Quito, Pichincha
Tel. (+593) 22800739
francisco.jacome@
husqvarna.com.ec

Estonia

Husqvarna Eesti OÜ
Valdeku 132
EE-11216 Tallinn
info@gardena.ee

Finland

Oy Husqvarna Ab
Gardena Division
Lautatarhankatu 8 B/PL 3
00581 HELSINKI
www.gardena.fi

France

Husqvarna France
9/11 Allée des pierres mayettes
92635 Gennevilliers Cedex
France
http://www.gardena.com/fr
N° AZUR: 0 810 00 78 23
(Prix d'un appel local)

Georgia

Transporter LLC
8/57 Beliashvili street
0159 Tbilisi, Georgia
Phone: (+995) 322 14 71 71

Great Britain

Husqvarna UK Ltd
Preston Road
Aycliffe Industrial Park
Newton Aycliffe
County Durham
DL5 6UP
info.gardena@
husqvarna.co.uk

Greece

Π. ΠΑΠΑΔΟΠΟΥΛΟΣ ΑΕΒΕ
Λεωφ. Αθηνών 92
Αθήνα
T.K.104 42
Ελλάδα
Τηλ. (+30) 210 51 93 100
info@papadopoulos.com.gr

Hungary

Husqvarna Magyarország Kft.
Ezred u. 1-3
1044 Budapest
Telefon: (+36) 1 251-4161
vevoszolgalat.husqvarna@
husqvarna.hu

Iceland

Ó. Johnson & Kaaber
Tunguhalsi 1
110 Reykjavik
ooj@ojk.is

Ireland

Husqvarna UK Ltd
Preston Road
Aycliffe Industrial Park
Newton Aycliffe
County Durham
DL5 6UP
info.gardena@
husqvarna.co.uk

Italy

Husqvarna Italia S.p.A.
Via Santa Vecchia 15
23868 VALMADRERA (LC)
Phone: (+39) 0341.203.111
assistenza.italia@
it.husqvarna.com

Japan

KAKUICHI Co. Ltd.
Sumitomo Realty &
Development Kojimachi
BLDG., 8F
5-1 Nibannco
Chiyoda-ku
Tokyo 102-0084
Phone: (+81) 33 264 4721
m_ishihara@kaku-ichi.co.jp

Kazakhstan

LAMED Ltd.
155/1, Tazhibayevoi Str.
050060 Almaty
IP Schmidt
Abayavenue 3B
110 005 Kostanay

Korea

Kyung Jin Trading CO.,LTD.
107-4, SunDuk Bld.,
YangJae-dong,
Seocho-gu,
Seoul, (zipcode: 137-891)
Phone: (+82) (0)2 574-6300

Kyrgyzstan

Alye Maki
av. Moladaya Guardir J 3
720014
Bishkek

Latvia

Husqvarna Latvija SIA
Ulbrokas 19A
LV-1021 Rīga
info@gardena.lv

Lithuania

UAB Husqvarna Lietuva
Ateities pl. 77C
LT-52104 Kaunas
info@gardena.lt

Luxembourg

Magasins Jules Neuberger
39, rue Jacques Stas
Luxembourg-Gasperich 2549
Case Postale No. 12
Luxembourg 2010
Phone: (+352) 40 14 01
api@neuberger.lu

Mexico

AFOSA
Av. Lopez Mateos Sur # 5019
Col. La Calma 45070
Zapopan, Jalisco
Mexico
Phone: (+52) 33 3818-3434
icornejo@afosa.com.mx

Moldova

Convel S.R.L.
290A Muncesti Str.
2002 Chisinau

Netherlands

Husqvarna Nederland B.V.
GARDENA Division
Postbus 50131
1305 AC ALMERE
Phone: (+31) 36 521 00 10
info@gardena.nl

Neth. Antilles

Jonka Enterprises N.V.
Sta. Rosa Weg 196
P.O. Box 8200
Curaçao
Phone: (+599) 9 767 66 55
pgm@jonka.com

New Zealand

Husqvarna New Zealand Ltd.
PO Box 76-437
Manukau City 2241
Phone: (+64) (0) 9 9202410
support.nz@husqvarna.co.nz

Norway

Husqvarna Norge AS
Gardena Division
Trøskenveien 36
1708 Sarpsborg
info@gardena.no

Peru

Husqvarna Perú S.A.
Jr. Ramón Cárcamo 710
Lima 1
Tel: (+51) 1 3320400 ext. 416
juan.remuzgo@
husqvarna.com

Poland

Husqvarna
Poland Spółka z o.o.
ul. Wysockiego 15 b
03-371 Warszawa
Phone: (+48) 22 330 96 00
gardena@husqvarna.com.pl

Portugal

Husqvarna Portugal, SA
Lagoa - Albarraque
2635 - 595 Rio de Mouro
Tel.: (+351) 21 922 85 30
Fax : (+351) 21 922 85 36
info@gardena.pt

Romania

Madex International Srl
Soseaua Odaii 117-123,
RO 013603 București, S1
Phone: (+40) 21 352.76.03
madex@ines.ro

Russia / Россия

ООО „Хускварна“
141400, Московская обл.,
г. Химки,
улица Ленинградская,
владение 39, стр.6
Бизнес Центр
„Химки Бизнес Парк“,
помещение ОВ02_04
http://www.gardena.ru

Serbia

Domel d.o.o.
Autoput za Novi Sad bb
11 273 Belgrade
Phone: (+381) 1 18 48 88 12
miroslav.jejina@domel.rs

Singapore

Hy-Ray PRIVATE LIMITED
40 Jalan Pemimpin
#02-08 Tat Ann Building
Singapore 577185
Phone: (+65) 6253 2277
shiyiing@hyray.com.sg

Slovak Republic

Husqvarna Česko s.r.o.
Türkova 2319/5b
149 00 Praha 4 – Chodov
Bezplatná infolinka:
800 154 044
servis@sk.husqvarna.com

Slovenia

Husqvarna Austria GmbH
Industriezeile 36
4010 Linz
Tel.: (+43) 732 77 01 01-485
service.gardena@
husqvarnagroup.com

South Africa

Husqvarna
South Africa (Pty) Ltd
Postnet Suite 250
Private Bag X6,
Cascades, 3202
South Africa
Phone: (+27) 33 846 9700
info@gardena.co.za

Spain

Husqvarna España S.A.
Calle de Rivas nº 10
28052 Madrid
Phone: (+34) 91 708 05 00
atencioncliente@gardena.es

Suriname

Agrofix n.v.
Verlengde Hogestraat #22
Phone: (+597) 472426
agrofix@sr.net
Pobox : 2006
Paramaribo
Suriname – South America

Sweden

Husqvarna AB
Gardena Division
S-561 82 Husqvarna
Gardenaorder@husqvarna.se

Switzerland / Schweiz

Husqvarna Schweiz AG
Consumer Products
Industriestrasse 10
5506 Mägenwil
Phone: (+41) (0) 62 887 37 90
info@gardena.ch

Turkey

Dost Bahçe Diş Ticaret
Mümesillik A.Ş
Yunus Mah. Adil Sok. No:3
Ic Kapi No: 1 Kartal
34873 Istanbul
Phone: (+90) 216 38 93 939
info@dostbahce.com.tr

Ukraine / Україна

ТОВ «Хускварна Україна»
вул. Васильківська, 34,
офіс 204-г
03022, м. Київ
Тел. (+38) 044 498 39 02
info@gardena.ua

Uruguay

FELI SA
Entre Rios 1083 CP 11800
Montevideo – Uruguay
Tel: (+598) 22 03 18 44
info@felisa.com.uy

Venezuela

Corporación Casa y Jardín C.A.
Av. Caroní, Edif. Trezmen, PB.
Colinas de Bello Monte.
1050 Caracas.
Tlf: (+58) 212 992 33 22
info@casayjardin.net.ve

9833-20.960.03/1117
© GARDENA
Manufacturing GmbH
D-89070 Ulm
http://www.gardena.com